



TYNY



[COLLECTION]

MOUNTAIN



TYINY® UNE MARQUE QUI ÉMERGE DANS LE BON CONTEXT'

CRÉÉE EN 2018, TYINY® EST UNE MARQUE DU GROUPE
CONTEXT' BASÉ AU CHAMBON FEUGEROLLES DANS
LA LOIRE ET FONDÉ EN 2000.

TYINY® bénéficie du savoir-faire et de
l'expérience de CONTEXT' dans la fabrication
de produits en mousses et tissus techniques.

TYINY® propose aux professionnels du sport,
de la montagne et des loisirs, une gamme
complète de protections et d'équipements.




L'intégralité des
produits TYINY® est
conçue et fabriquée
en France dans les
ateliers CONTEXT',
spécialisés en soudure
et couture
industrielle.



NOS VALEURS

TYINY® LA FORCE DE LA NATURE



CREATYVITY

— Montrer la voie plutôt que
suivre les traces.
De toutes nos forces.

REALITYY

— Vous proposer juste le meilleur
produit au meilleur prix.
Ni plus, ni moins.

REACTYVITY

— Vous offrir le meilleur
service en un temps record.
Sky is the limit.

HUMYLYTY

— Placer votre satisfaction au
centre de nos préoccupations.
En toute bienveillance.



PROTECTION ET AMÉNAGEMENT DES DOMAINES SKIABLES GLISSER EN DOUCEUR.

Fort de 15 années d'expérience dans le secteur montagne, Tyyny a conçu une gamme de solutions dédiée aux stations de **sport d'hiver**.

Nos retours clients cumulés pendant toutes ces années nous ont permis de proposer des produits qui assurent le plus haut niveau de **sécurité** et de **confort** à vos clients.

Notre volonté ? Regrouper les standards de la profession au meilleur **rapport qualité/prix** et dans des délais maîtrisés.

Notre satisfaction ? Apporter, selon vos besoins, les solutions les mieux adaptées et ensemble, garantir la réussite de vos projets.



SOMMAIRE

- 04 [MATELAS DE PROTECTION]**

- 12 [BALISAGE & SIGNALÉTIQUE]**

- 24 [SECOURS]**

- 28 [HOUSSE DE PROTECTION]
SERVICE DES PISTES**

- 30 [SELLERIE]**

- 36 [ENTRETIEN ET MAINTENANCE]
REMONTÉE MÉCANIQUE**

- 40 [FILE D'ATTENTE ET SIGNALÉTIQUE RM]**

- 46 [ESSAI EN CHARGE]**

- 48 [REVÊTEMENT SOL]**

- 50 [GRYNN] **

- 51 [SECTEURS D'ACTIVITÉ]**



MATELAS

MATELAS DE PROTECTION

AVEC LA GAME DE MATELAS TYNY, SÉCURISEZ L'ENSEMBLE DE VOTRE DOMAINE SKIABLE.

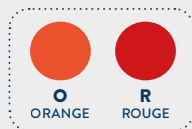
Nous mettons un point d'honneur à sélectionner nos matières premières afin de répondre aux normes en vigueur et garantir le plus haut niveau de sécurité à vos clients.





MATELAS DE PROTECTION

2 MATIÈRES POUR UNE RÉPONSE
À TOUTES LES UTILISATIONS

LISSE




RÉDUI'GLISSE



IMPRESSION DE VOTRE LOGO
Dimensions : 380 x 230 mm
REF. LOGO



CONFORME
À LA NORME



FIXATION PAR OEILLETS
+ CROCHETS + SANDOW



QUE FAIRE DE VOS MATELAS
OBSOLÈTES ?



DÉCOUVREZ NOTRE ENGAGEMENT
ÉCO-RESPONSABLE
- VOIR P. 50




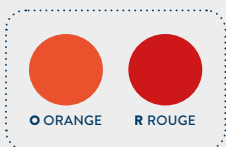
NOS NOUVEAUX COLORIS



NUANCIER RÉDUI'GLISSE



NUANCIER TOILE LISSE

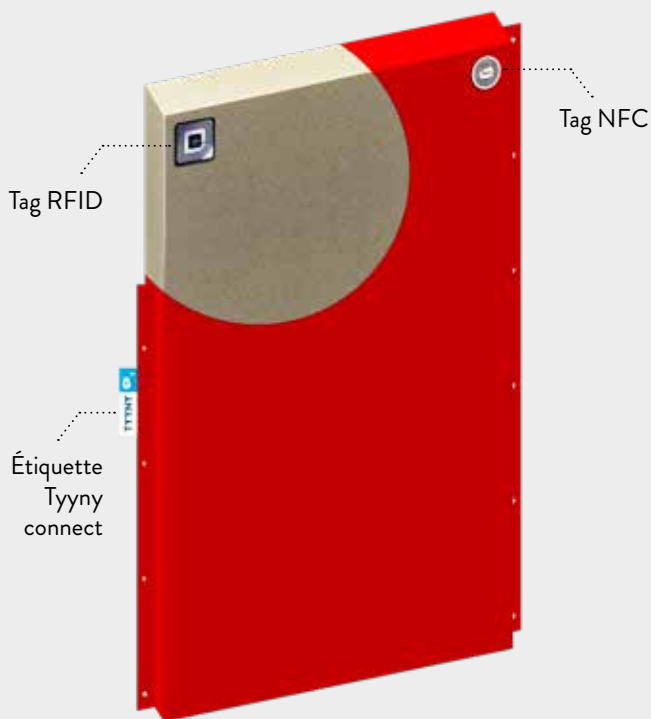


LA TRAÇABILITÉ DES MATELAS



AVANTAGES :

- > Traçabilité et suivi
- > Base de données récapitulative
- > Gestion des stocks
- > Suivi quotidien sur site





RÉHOUSSAGE / RÉPARATION DES MATELAS



- AVANTAGES :**
- > Collecte
 - > Réhousage & réparation
 - > Livraison

MATELAS EN FIN DE VIE ?



SOLUTION GRYYN

DÉCOUVREZ NOTRE SERVICE DE RECYCLAGE DE VOS MATELAS OBSOLÈTES

MATELAS DE PROTECTION PLAT



Dimensions (mm)		Ref.				
ht x l	Ép.	O	R	ORG	RRG	IN*
2000 x 500	150	MP500O	MP500R	MP500ORG	MP500RRG	MP500IN
2000 x 750	150	MP750O	MP750R	MP750ORG	MP750RRG	MP750IN
2000 X 1000	150	MP1000O	MP1000R	MP1000ORG	MP1000RRG	MP1000IN
2000 X 1200	150	MP1200O	MP1200R	MP1200ORG	MP1200RRG	MP1200IN
2000 X 1500	150	MP1500O	MP1500R	MP1500ORG	MP1500RRG	MP1500IN
2000 X 1750	150	MP1750O	MP1750R	MP1750ORG	MP1750RRG	MP1750IN
2000 X 2000	150	MP2000O	MP2000R	MP2000ORG	MP2000RRG	MP2000IN
2000 X 2500	150	MP2500O	MP2500R	MP2500ORG	MP2500RRG	MP2500IN
2000 X 3000	150	MP3000O	MP3000R	MP3000ORG	MP3000RRG	MP3000IN
2000 X 3500	150	MP3500O	MP3500R	MP3500ORG	MP3500RRG	MP3500IN
2000 X 4000	150	MP4000O	MP4000R	MP4000ORG	MP4000RRG	MP4000IN

* IN = personnalisation par impression



MATELAS PRÉFORMÉ CYLINDRIQUE

Dimensions (mm)		Ref.				
ht x ø int	Ép.	O	R	ORG	RRG	IN*
2000 x 60	150	MCD600	MCD60R	MCD60ORG	MCD60RRG	MCD60IN
+ 3 sangles pour attache filet		MCD600-F	MCD60R-F	MCD60ORG-F	MCD60RRG-F	/
2000 x 100	150	MCD1000	MCD100R	MCD100ORG	MCD100RRG	MCD100IN
+3 sangles pour attache filet		MCD1000-F	MCD100R-F	MCD100ORG-F	MCD100RRG-F	/
2000 x 150	150	MCD1500	MCD150R	MCD150ORG	MCD150RRG	MCD150IN
+3 sangles pour attache filet		MCD1500-F	MCD150R-F	MCD150ORG-F	MCD150RRG-F	/
2000 x 200	150	MCD2000	MCD200R	MCD200ORG	MCD200RRG	MCD200IN
+3 sangles pour attache filet		MCD2000-F	MCD200R-F	MCD200ORG-F	MCD200RRG-F	/

* IN = personnalisation par impression



MATELAS PRÉFORMÉ DEMI-CYLINDRIQUE

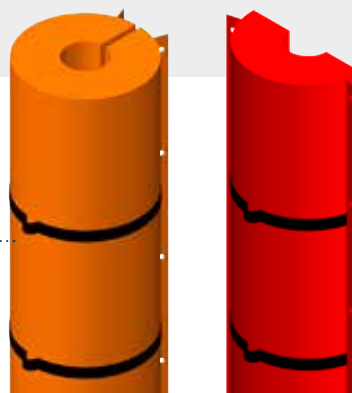
Dimensions (mm)		Ref.				
ht x ø int	Ép.	O	R	ORG	RRG	IN*
2000 x 100	150	MDCD1000	MDCD100R	MDCD100ORG	MDCD100RRG	MDCD100IN
+3 sangles pour attache filet		MDCD1000-F	MDCD100R-F	MDCD100ORG-F	MDCD100RRG-F	/
2000 x 150	150	MDCD1500	MDCD150R	MDCD150ORG	MDCD150RRG	MDCD150IN
+3 sangles pour attache filet		MDCD1500-F	MDCD150R-F	MDCD150ORG-F	MDCD150RRG-F	/
2000 x 200	150	MDCD2000	MDCD200R	MDCD200ORG	MDCD200RRG	MDCD200IN
+3 sangles pour attache filet		MDCD2000-F	MDCD200R-F	MDCD200ORG-F	MDCD200RRG-F	/


* IN = personnalisation par impression



TYINY C'EST MALIN !


Ce système vous permet de gagner du temps lors de vos manipulations de filets.





MATELAS POUR RÉHAUSSE D'ENNEIGEUR CYLINDRIQUE BISEAUTÉ OU TRAPÉZOÏDAL

Dimensions (mm) / Description		Ref.			
ht x l	Ép.	O	R	ORG	RRG
2000 x Ø150	150	MCRCD150O	MCRCD150R	MCRCD150ORG	MCRCD150RRG
2000 x Ø200	150	MCRCD200O	MCRCD200R	MCRCD200ORG	MCRCD200RRG
2000 x (300+200+300/600+200+600)	150	MTRCO	MTRCR	MTRCORG	MTRCRRG
Matelas «double-coque»	150	MDCRCD200O	MDCRCD200R	MDCRCD200ORG	MDCRCD200RRG



MATELAS POUR ENNEIGEUR EN PORTEFEUILLE (EN «V»)

Dimensions (mm)		Ref.			
ht x l	Ép.	O	R	ORG	RRG
2000 x (800+800)	150	MPEP88O	MPEP88R	MPEP88ORG	MPEP88RRG
2000 x (1000+1000)	150	MPEP1010O	MPEP1010R	MPEP1010ORG	MPEP1010RRG
2000 x (1200+1200)	150	MPEP1212O	MPEP1212R	MPEP1212ORG	MPEP1212RRG



VOUS SOUHAITEZ
LAISSER VOS MATELAS
SUR SITE ?

- VOIR P. 28

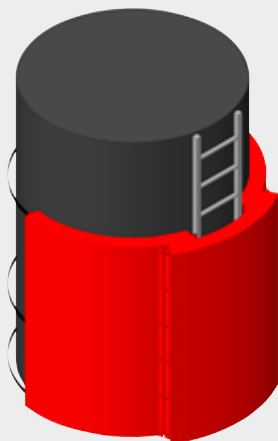


MATELAS POUR ENNEIGEUR PRÉFORMÉ (EN «U»)

Dimensions (mm)		Ref.			
ht x l	Ép.	O	R	ORG	RRG
2000 x (600+200+600)	150	MPEU626O	MPEU626R	MPEU626ORG	MPEU626RRG
biseauté		MPEUB626O	MPEUB626R	MPEUB626ORG	MPEUB626RRG
2000 x (800+200+800)	150	MPEU828O	MPEU828R	MPEU828ORG	MPEU828RRG
biseauté		MPEUB828O	MPEUB828R	MPEUB828ORG	MPEUB828RRG
2000 x (1000+200+1000)	150	MPEU1021O	MPEU1021R	MPEU1021ORG	MPEU1021RRG
biseauté		MPEUB1021O	MPEUB1021R	MPEUB1021ORG	MPEUB1021RRG
2000 x (1200+200+1200)	150	MPEU1221O	MPEU1221R	MPEU1221ORG	MPEU1221RRG
biseauté		MPEUB1221O	MPEUB1221R	MPEUB1221ORG	MPEUB1221RRG

Option : poignée -P


exemple : MPEU828ORG-P



MATELAS POUR PYLÔNE EN 3 PARTIES (PYLÔNE DE Ø 760 OU 1020MM)


Dimensions (mm)		Ref.			
ht x l	Ép.	O	R	ORG	RRG
2000 x 600 (x1) 2000 x 800 (x2)	150	MPP3M1O	MPP3M1R	MPP3M1ORG	MPP3M1RRG
2000 x 800 (x1) 2000 x 1100 (x2)	150	MPP3M2O	MPP3M2R	MPP3M2ORG	MPP3M2RRG

Autre Ø pylône : sur demande



MATELAS POUR PYLÔNE EN U

Dimensions (mm)		Ref.			
ht x l	Ép.	O	R	ORG	RRG
2000 x (500+500+500)	150	MPEU555O	MPEU555R	MPEU555ORG	MPEU555RRG
2000 x (800+800+800)	150	MPEU888O	MPEU888R	MPEU888ORG	MPEU888RRG
2000 x (1000+1000+1000)	150	MPEU1010O	MPEU1010R	MPEU1010ORG	MPEU1010RRG



Système de fixation :
 PIQUET POLYCARBONATE
 Ø 48 mm
 Hauteur : 1 m
 Pointe conique

Ref. MAT03

MODULE DE DÉLIMITATION (ARRÊT LUGE)

Dimensions (mm)		Ref.			
ht x l	Ép.	O	R	ORG	RRG
2000 x 500	500	MPL20050500	MPL2005050R	MPL2005050ORG	MPL2005050RRG
2500 x 500	500	MPL25050500	MPL2505050R	MPL2505050ORG	MPL2505050RRG
2000 x 750	150	MPL20075150	MPL2007515R	MPL2007515ORG	MPL2007515RRG

ACCESSOIRES



CROCHETS S

Ref. MAT01



SANDOW NOIR Ø 8 MM - 100 ML

Ref. SAND8N



COLLE SPÉCIALE PVC 1 KG

Ref. MAT02





BALISAGE & SIGNALÉTIQUE

BANDEROLES, FILETS, JALONNAGE, PANNEAUX
ET ACCESSOIRES...

TYNY vous propose une large gamme de produits
vous permettant de délimiter et aménager vos pistes.



BANDEROLES DE SIGNALISATION

2 MATIÈRES POUR UNE RÉPONSE À TOUTES LES UTILISATIONS

› GRILLE TEINTÉE DANS LA MASSE + THERMO TRANSFERT

› IMPRESSION NUMÉRIQUE

AVANTAGES :

RÉSISTANCE UV ☺☺
VISIBILITÉ ☺☺

PERSONNALISATION ☺☺
ÉCONOMIQUE ☺☺

CARACTÉRISTIQUES :

› Renfort sur le pourtour pour une meilleure résistance.
› Vendue avec piquet ou sans.

BANDEROLES DE SIGNALISATION STANDARDISÉES VERTICALES

	Descriptif	Langues	Grille teintée		Impression numérique	
			Avec piquet	Ø piquet	Avec piquet	Ø piquet
	Ralentir picto !		BAN191	BAN192	BAN193	BAN194
	Ralentir picto !		BAN201	BAN202	BAN203	BAN204
	Ralentir picto X		BAN211	BAN212	BAN213	BAN214
	Ralentir picto X		BAN221	BAN222	BAN223	BAN224
	Danger picto X		BAN231	BAN232	BAN233	BAN234
	Danger picto !		BAN241	BAN242	BAN243	BAN244
	Fermée picto fermé		BAN251	BAN252	BAN253	BAN254
	Fermée picto fermé		BAN261	BAN262	BAN263	BAN264



BANDEROLES DE SIGNALISATION STANDARDISÉES HORIZONTALES

	Descriptif	Langues	Grille teintée		Impression numérique	
			Avec piquet	Ø piquet	Avec piquet	Ø piquet
	Ralentir picto !		BAN011	BAN012	BAN013	BAN014
	Ralentir picto !		BAN021	BAN022	BAN023	BAN024
	Ralentir picto X		BAN031	BAN032	BAN033	BAN034
	Ralentir picto X		BAN041	BAN042	BAN043	BAN044
	Danger picto X		BAN051	BAN052	BAN053	BAN054
	Danger picto !		BAN061	BAN062	BAN063	BAN064
	Croisement picto X		BAN071	BAN072	BAN073	BAN074
	Fermé picto fermé		BAN081	BAN082	BAN083	BAN084
	Fermé picto fermé		BAN091	BAN092	BAN093	BAN094
	Danger d'avalanches picto		BAN101	BAN102	BAN103	BAN104
	Faible Enneigement picto !		BAN111	BAN112	BAN113	BAN114
	Fin de pistes picto !		BAN121	BAN122	BAN123	BAN124
	Luge interdite picto		BAN131	BAN132	BAN133	BAN134
	Neige de culture picto		BAN141	BAN142	BAN143	BAN144
	Neige dure picto !		BAN151	BAN152	BAN153	BAN154
	Piste non dammée picto !		BAN161	BAN162	BAN163	BAN164
	Croisement téléski picto		BAN171	BAN172	BAN173	BAN174
	Plaques de terre picto !		BAN181	BAN182	BAN183	BAN184



BANDEROLES DIRECTIONNELLES À CHEVRONS

Dimensions	Direction	Grille teintée orange		Grille teintée bleue		Impression numérique	
		Avec piquet	Ø piquet	Avec piquet	Ø piquet	Avec piquet	Ø piquet
2000 x 300 mm	Droite	BC021D	BC022D	BC023D	BC024D	BC025D	BC026D
2000 x 300 mm	Gauche	BC021G	BC022G	BC023G	BC024G	BC025G	BC026G
4000 x 300 mm	Droite	BC041D	BC042D	BC043D	BC044D	BC045D	BC046D
4000 x 300 mm	Gauche	BC041G	BC042G	BC043G	BC044G	BC045G	BC046G
6000 x 300 mm	Droite	BC061D	BC062D	BC063D	BC064D	BC065D	BC066D
6000 x 300 mm	Gauche	BC061G	BC062G	BC063G	BC064G	BC065G	BC066G
8000 x 300 mm	Droite	BC081D	BC082D	BC083D	BC084D	BC085D	BC086D
8000 x 300 mm	Gauche	BC081G	BC082G	BC083G	BC084G	BC085G	BC086G
10000 x 300 mm	Droite	BC101D	BC102D	BC103D	BC104D	BC105D	BC106D
10000 x 300 mm	Gauche	BC101G	BC102G	BC103G	BC104G	BC105G	BC106G
12000 x 300 mm	Droite	BC121D	BC122D	BC123D	BC124D	BC125D	BC126D
12000 x 300 mm	Gauche	BC121G	BC122G	BC123G	BC124G	BC125G	BC126G
14000 x 300 mm	Droite	BC141D	BC142D	BC143D	BC144D	BC145D	BC146D
1000 x 300 mm	Gauche	BC141G	BC142G	BC143G	BC144G	BC145G	BC146G
16000 x 300 mm	Droite	BC161D	BC162D	BC163D	BC164D	BC165D	BC166D
16000 x 300 mm	Gauche	BC161G	BC162G	BC163G	BC164G	BC165G	BC166G
18000 x 300 mm	Droite	BC181D	BC182D	BC183D	BC184D	BC185D	BC186D
18000 x 300 mm	Gauche	BC181G	BC182G	BC183G	BC184G	BC185G	BC186G
20000 x 300 mm	Droite	BC201D	BC202D	BC203D	BC204D	BC205D	BC206D
20000 x 300 mm	Gauche	BC201G	BC202G	BC203G	BC204G	BC205G	BC206G
Sur mesure (dimensions + design)		BC001	BC002	BC003	BC004	BC005	BC006

ACCESSOIRES BANDEROLES



TÊTE À FRAPPER

Ref. TAFP16



SANDOW AVEC
AUTO-COINCEUR

Ref. SAAC



PIQUET FIBRE

Référence	Dimensions
PF150	1,5 m
PF175	1,75 m



ATTACHE RÉGLABLE

Ref. ARD16



BANDEROLES TEXTE AU CHOIX

1/ CHOISISSEZ VOTRE PICTOGRAMME



2/ TEXTE PERSONNALISABLE



3/ CHOIX DE LA DIMENSION ET DU COLORIS

Dimensions	Grille teintée orange		Grille teintée bleue		Impression numérique	
	Avec piquet	Ø piquet	Avec piquet	Ø piquet	Avec piquet	Ø piquet
2000 x 500 mm	BT021	BT022	BT023	BT024	BT025	BT026
4000 x 500 mm	BT041	BT042	BT043	BT044	BT045	BT046
6000 x 500 mm	BT061	BT062	BT063	BT064	BT065	BT066
8000 x 500 mm	BT081	BT082	BT083	BT084	BT085	BT086
10000 x 500 mm	BT101	BT102	BT103	BT104	BT105	BT106



CONTACTEZ-NOUS
+33(0)4 77 40 21 30

**POUR TOUTE AUTRE
DEMANDE OU CHOIX
DE COULEUR**

**COLORIS DISPONIBLES
EN GRILLE TEINTÉE
DANS LA MASSE :**



NOIR
Ref. BT008



ROUGE
Ref. BT010



VERT
Ref. BT020


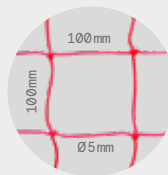





FILET DE SÉCURITÉ - AVEC RALINGUE FIL Ø 5 MM - MAILLE 100 MM



Dimensions	Référence
25 x 1,3 m	FP25X13MR
50 x 1,3 m	FP50X13MR
25 x 2 m	FP25X2MR
50 x 2 m	FP50X2MR
25 x 3 m	FP25X3MR
50 x 3 m	FP50X3MR
Autre sur demande	FPR





PIQUET POLYCARBONATE RENFORCÉ

Dimensions Hauteur x Ø	Référence				
	Vert	Bleu	Rouge	Noir	Jaune/Noir
2500 x 48 mm	PPRD48H25V	PPRD48H25B	PPRD48H25R	PPRD48H25N	PPRD48H25JN
3000 x 48 mm	PPRD48H30V	PPRD48H30B	PPRD48H30R	PPRD48H30N	PPRD48H30JN
3000 x 60 mm	/	/	PPRD60H30R	/	PPRD60H30JN

ACCESSOIRES PIQUET POLYCARBONATE



EMBASE AVEC CLAPET

Référence	Dimensions
FACD48	Ø 48 mm
FACD60	Ø 60 mm



CROISILLON
MÉTALLIQUE Ø 48 mm

Ref. CMD48



COLLIER POUR RÉGLAGE FILET

Référence	Dimensions
CRFD48	Ø 48 mm
CRFD60	Ø 60 mm



POINTE À VIS Ø 48 mm

Ref. PAV48



POINTE CONIQUE
Ø 48 mm

Ref. PCD48



BOUCHON POUR PIQUET

Référence	Dimensions
BPD48	Ø 48 mm
BPD60	Ø 60 mm



BALISE DE PISTES

2 MATIÈRES

› DIBOND

› POLYCARBONATE « INCASSABLE »

Détail	Référence			
	Vert	Bleu	Rouge	Noir
Balise de pistes ABS Ø 450 mm	PAN11V	PAN11B	PAN11R	PAN11N
Balise de pistes dibond Ø 450 mm	PAN12V	PAN12B	PAN12R	PAN12N

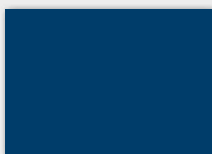
1/ PRÉCISER LE NOM DE LA PISTE

2/ PRÉCISER LE NUMÉRO DE LA PISTE



PANNEAU

Détail	Matière	Référence
Rond Ø 450 mm	ABS	PAN11
Rond Ø 450 mm	Dibond	PAN12
Triangle côtés 500 mm	ABS	PAN21
Triangle côtés 500 mm	Dibond	PAN22
Rectangle 600 x 400 mm	ABS	PAN31
Rectangle 600 x 400 mm	Dibond	PAN32



600 X 400 MM



CÔTÉS : 500 MM



Ø 450 MM

ACCESSOIRES



COLLIER EN ACIER GALVANISÉ

Référence | Ø

PAN02	Ø 48 mm
PAN03	Ø 60 mm



ENSEMBLE DE 2 1/2 COLLIERS POUR PANNEAU

Ref. PAN01

SUPPORT POUR PANNEAUX

Détail	Dimensions	Référence
Piquet polycarbonate	- voir page 17	
Tube alu	H 300 x Ø 50	PAN04
Piquet mélèze	L 2500 x Ø 60	RONDIN1





INFORMATIONS DANGER : SERVICE DES PISTES



DANGER
Ref. Dibond PAN22-1
Ref. ABS PAN21-1
Ref. Complet PAN21-1P



FAIBLE ENNEIGEMENT
Ref. Dibond PAN22-2
Ref. ABS PAN21-2
Ref. Complet PAN21-2P



CROISEMENT
Ref. Dibond PAN22-3
Ref. ABS PAN21-3
Ref. Complet PAN21-3P



CROISEMENT TK
Ref. Dibond PAN22-4
Ref. ABS PAN21-4
Ref. Complet PAN21-4P



NEIGE DE CULTURE
Ref. Dibond PAN22-5
Ref. ABS PAN21-5
Ref. Complet PAN21-5P



PIÉTONS
Ref. Dibond PAN22-6
Ref. ABS PAN21-6
Ref. Complet PAN21-6P



DAMAGE
Ref. Dibond PAN22-7
Ref. ABS PAN21-7
Ref. Complet PAN21-7P



AVALANCHE
Ref. Dibond PAN22-8
Ref. ABS PAN21-8
Ref. Complet PAN21-8P



FALAISE
Ref. Dibond PAN22-9
Ref. ABS PAN21-9
Ref. Complet PAN21-9P



CHUTES DE PIERRE
Ref. Dibond PAN22-10
Ref. ABS PAN21-10
Ref. Complet PAN21-10P



ATTENTION SKIEURS
Ref. Dibond PAN22-11
Ref. ABS PAN21-11
Ref. Complet PAN21-11P



PENTE FORTE
Ref. Dibond PAN22-12
Ref. ABS PAN21-12
Ref. Complet PAN21-12P



ZONE DÉBUTANT
Ref. Dibond PAN22-13
Ref. ABS PAN21-13
Ref. Complet PAN21-13P



TK DIFFICILE
Ref. Dibond PAN22-14
Ref. ABS PAN21-14
Ref. Complet PAN21-14P



VIRAGE DROITE TK
Ref. Dibond PAN22-15
Ref. ABS PAN21-15
Ref. Complet PAN21-15P



VIRAGE GAUCHE TK
Ref. Dibond PAN22-16
Ref. ABS PAN21-16
Ref. Complet PAN21-16P



DZ HÉLICOPTÈRE
Ref. Dibond PAN22-17
Ref. ABS PAN21-17
Ref. Complet PAN21-17P



RUISSEAU OU LAC
Ref. Dibond PAN22-18
Ref. ABS PAN21-18
Ref. Complet PAN21-18P

INTERDICTIONS : SERVICE DES PISTES



PIÉTON
Ref. Dibond PAN12-1
Ref. ABS PAN11-1



SKIEURS
Ref. Dibond PAN12-2
Ref. ABS PAN11-2



LUGES
Ref. Dibond PAN12-3
Ref. ABS PAN11-3



RAQUETTES
Ref. Dibond PAN12-4
Ref. ABS PAN11-4



SKI DE RANDO
Ref. Dibond PAN12-5
Ref. ABS PAN11-5



MOTONEIGE
Ref. Dibond PAN12-6
Ref. ABS PAN11-6



ANIMAUX
Ref. Dibond PAN12-7
Ref. ABS PAN11-7



FERMÉ
Ref. Dibond PAN12-8
Ref. ABS PAN11-8



SENS INTERDIT
Ref. Dibond PAN12-9
Ref. ABS PAN11-9



POSTE DE SECOURS
Ref. Dibond PAN12-11
Ref. ABS PAN11-11



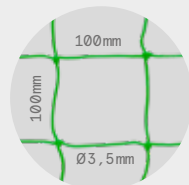
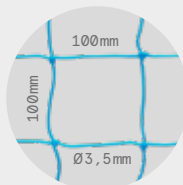
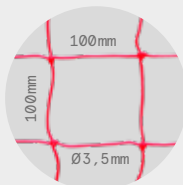
CORDAGE

	Détail	Dimensions	Référence
	Cordage orange, vert & bleu	8 mm	CORD8
	Cordage orange, vert & bleu	10 mm	CORD10
	Cordage torsadé jaune & noir	10 mm	CORD10JN
	Cordage torsadé jaune & noir	12 mm	CORD12JN
	Cordage tressé jaune & noir Rouleau de 200 m	9 mm	CORD9JNT
	Cordage tressé jaune & noir Rouleau de 200 m	12 mm	CORD12JNT

FILET DE BALISAGE - FIL Ø 3,5 MM MAILLE 100MM








Dimensions	Référence		
	Rouge	Bleu	Vert
10 x 1 m	FB10X1MR	/	/
10 x 1 m + 4 piquets	FB10X1M4PR	/	/
25 x 0,5 m	FB25X05MR	/	/
25 x 0,5 m + 7 piquets	FB25X05M7PR	/	/
25 x 1 m	FB25X1MR	FB25X1MB	FB25X1MV
25 x 1 m + 7 piquets	FB25X1M7PR	FB25X1M7PB	FB25X1M7PV
25 x 1,3 m	FB25X13MR	/	/
25 x 1,3 m + 7 piquets	FB25X13M7PR	/	/
50 x 1 m	FB50X1MR	FB50X1MB	FB50X1MV
50 x 1 m + 13 piquets	FB50X1M13PR	FB50X1M13PB	FB50X1M13PV
50 x 1,3 m	FB50X13MR	/	/
50 x 1,3 m + 13 piquets	FB50X13M13PR	/	/






SANDOW

	Détail	Dimensions	Référence
	Sandow noir	6 mm	SAND6N
	Sandow noir	8 mm	SAND8N
	Sandow noir	10 mm	SAND10N
	Sandow bleu	8 mm	SAND8B
	Sandow bleu	10 mm	SAND10B
	Sandow blanc	8 mm	SAND8BL
	Sandow blanc	10 mm	SAND10BL
	Sandow rouge	8 mm	SAND8R
	Sandow rouge	10 mm	SAND10R
	Sandow jaune & noir	10 mm	SAND10JN





SECOURS



SECOURS

SOLUTIONS D'IMMOBILISATION POUR PERSONNE ACCIDENTÉE

Notre gamme est constituée de quatre tailles de matelas à dépression pour répondre à tous besoins. Le + Tyyny ? Une partie antidérapante et une personnalisation pour la traçabilité de ces produits.



MATELAS D'IMMOBILISATION TOTAL

Référence	Dimensions
MATIT	2100 x 1000 mm



MATELAS D'IMMOBILISATION PARTIEL / JAMBE ADULTE

Référence	Dimensions
MATIPA	940 x 710 mm



MATELAS D'IMMOBILISATION JAMBE ENFANT / BRAS ADULTE

Référence	Dimensions
MATIJE	690 x 530 mm



MATELAS D'IMMOBILISATION POIGNET

Référence	Dimensions
MATIPO	362 x 300 mm



SAC DE PORTAGE

Référence	Dimensions
SPMATIT	IMMO TOTAL
SPMATIPA	IMMO PARTIEL

ACCESSOIRES



POMPE PVC
DOUBLE EFFET
Ref. POMPPVC



POMPE ALU
À ÉTRIER
Ref. POMPAE



POMPE
SERINGUE
Ref. POMPS



Nous personnalisons votre matelas d'immobilisation grâce à cette étiquette.





TRAINEAUX & BARQUETTES

ALPY PRO

Référence | Dimensions

ALPYPRO 2000 x 600mm

Option : Dossier relevable / Référence : Evolution

CARACTÉRISTIQUES :

- > Chassis en PEHD bi-matière.
- > Matelas mousse avec enveloppe thermo soudée.
- > Bâche couvrante en 3 parties.
- > Fermeture par sangles + sangles pour skis.
- > Bras repliables en aluminium.
- > Carres et dérives en acier inoxydable.
- > Capote repliable avec fenêtre translucide.
- > 4 Poignées de portage.
- > Freins en PEHD, ressorts de rappel et blocage anti retour.
- > Plaquette d'usure inox double cranture, rebord anti-projection.
- > Poids : 22 kg.



ALPY 200 - 300

Référence | Dimensions

ALPY200 2000 x 600mm

ALPY300 2000 x 600mm

Option : Dossier relevable / Référence : Evolution

CARACTÉRISTIQUES :

- > Coque polyester avec renfort Kevlar.
- > Matelas mousse avec enveloppe thermo soudée.
- > Bâche couvrante en 3 parties.
- > Fermeture par sangles + sangles pour skis.
- > Bras repliables en aluminium.
- > Carres et dérives en acier inoxydable.
- > Capote repliable avec fenêtre translucide.
- > 6 Poignées de portage.
- > Freins en PEHD, ressorts de rappel et blocage anti retour.
- > Plaquette d'usure inox double cranture.
- > Avec rallonge réglable jusqu'à 30 cm pour ALPY 300 - sans rallonge ALPY 200.
- > Poids : 28 kg.



BANQUETTE RANDO

Référence | Dimensions

BARQUETTE RANDO 2000 x 600 mm

CARACTÉRISTIQUES :

- > Coque polyester et Kevlar®.
- > Matelas mousse avec enveloppe thermosoudée.
- > Bâches couvrantes thermiques en 3 parties.
- > Fermeture par sangles + sangles pour skis.
- > 4 sangles de maintien réglables.
- > Capote repliable avec fenêtre translucide.
- > Dimensions utiles : 2000 x 600 mm.
- > Poids : 38 kg.
- > 2 bras repliables avec fermeture des axes manœuvrée par une crémone.
- > Fond renforcé en Kevlar®, en forme de queue d'hirondelle pour une meilleure glisse.
- > Avec carres de dévere.



AUTRE INFORMATION
TECHNIQUE SUR DEMANDE



NOUS CONSULTER
+33(0)4 77 40 21 30



LUGEVAC ET TRINEAU SKI

Référence	Dimensions
-----------	------------

TRINEAU SKI	2800 x 1100 mm
-------------	----------------

CARACTÉRISTIQUES TRINEAU SKI :

- > Adaptable pour Lugevac
- > Pose de la Lugevac dessus ou pour le transport de matériel
- > Traineau sur skis équipés de patin plastique pour glissement, tractable par un quad ou une motoneige
- > Dimensions plateau utiles : 2200 x 1100 mm
- > Dimensions totales avec le timon : 2800 x 1100mm

Référence	Dimensions
-----------	------------

LUGEVAC	2000 x 700 mm
---------	---------------

CARACTÉRISTIQUES LUGEVAC :

- > Coque polyester fibre de verre
- > Matelas mousse avec enveloppe thermo soudée
- > Bâche couvrante en 3 parties
- > Fermeture par sangles plus sangles pour maintien des skis
- > 6 Poignées de portage - Capote repliable
- > Fixation rapide par 3 sauterelles
- > Dimensions utiles : 2000 x 700 mm- Poids 15kg

SACS DE SECOURS & ACCESSOIRES



PORTE RADIO

Référence : HOLESTER

CARACTÉRISTIQUES TECHNIQUES :

- > Sangle de poitrine réglable.
- > Coque thermoformée de maintien et de protection de la radio.
- > Poche porte-documents intégrée, 2 porte-stylos, 1 crochet.
- > Sifflet de signalisation.
- > 1 pontet sangle porte matériels.
- > Fixation micro-déporté / Passage grande antenne.
- > Dispositif d'identification amovible sur le harnais dorsal.



SAC D'INTERVENTION

Référence : TONIC

CARACTÉRISTIQUES TECHNIQUES :

- > Dimensions : L32xH42xP20cm (+ 4cm de poignée sur la H).
- > Poches latérales : L12cmxH37xP5cm.
- > Coloris : Rouge ou Bleu nuit.
- > Volume : 37 Litres.
- > Poids : 2.7 kg.
- > Equipements : 2 poches extérieures fixes équipées de filets et 1 poche porte-documents. Porte-étiquette sur chaque poche extérieure. Équipé de série avec 1 séparation intérieure élastiquée double face et 5 pochettes transparentes.



Référence : MATRIX

CARACTÉRISTIQUES TECHNIQUES :

- > Dimensions : L38xH48xP18 cm (sans les poches externes).
- > Poches latérales : Epaisseur 4cm.
- > Grande poche frontale : L33xH28xP10cm.
- > Petite poche frontale : L26xH17xP8cm.
- > Coloris : Rouge ou Bleu nuit.
- > Volume : 37 Litres.
- > Poids : 2.6 kg.
- > Equipements : Livré avec 6 poches CRISTAL : 4 petites, 1 moyenne, 1 grande.



SAC D'OXYGÉNÉTHÉRAPIE

Référence : DECAL SCALP

CARACTÉRISTIQUES TECHNIQUES :

- > Dimensions : L40xH75xP35cm.
- > Coloris : Rouge ou Bleu nuit.
- > Volume : 75 Litres.
- > Poids : 4.3 kg.
- > Equipements : Large ouverture du rabat supérieur pour accéder totalement à la tête de bouteille.
- > 3 grandes poches extérieures avec ouverture en soufflet équipées de 2 poches filet et d'un rail velcro (pour fixation de pochettes CRISTAL en option), 1 poche filet dans le rabat supérieur, 1 compartiment intérieur colliers cervicaux.



HOUSSE DE PROTECTION

**STOCKAGE, TEMPS DE MANUTENTION, UV,
ACCIDENT DE TRAVAIL...**

Nous vous apportons des solutions à toutes ces problématiques.
Nos housses ont été pensées pour une mise en place la plus
simple et efficace possible.



HOUSSE POUR ENNEIGEUR



Détail	Dimensions	Référence
Housse cubique adaptable T40	1700 x 1300 x 2200 mm	HCET40
Housse cubique adaptable T60	2200 x 1300 x 2200 mm	HCET60
Housse cubique adaptable TF10	1800 x 1600 x 2200 mm	HCETF10
Housse pour flexible	2200 x 700 mm	HPFEV
Housse de protection sur-mesure	Prise de côtes	HPSM

HOUSSE POUR MATELAS

Détail	Dim. matelas	Dim. toiles	Référence
Housse pour matelas d'enneigreur	1200 + 200 + 1200 mm	2300 x 3400 mm	HPMU12212
	1000 + 200 + 1000 mm	2300 x 3000 mm	HPMU10210
	800 + 200 + 800 mm	2300 x 2600 mm	HPMU828
	600 + 200 + 600 mm	2300 x 2200 mm	HPMU626
	1000 + 1000 mm	2300 x 2300 mm	HPMV1010
	1200 + 1200 mm	2300 x 2700 mm	HPMV1212
Matelas plat	2000 x 500 mm	2300 x 800 mm	HPM500
	2000 x 1000 mm	2300 x 1300 mm	HPM1000
	2000 x 1200 mm	2300 x 1500 mm	HPM1200
	2000 x 1500 mm	2300 x 1800 mm	HPM1500
	2000 x 2000 mm	2300 x 2300 mm	HPM2000
	2000 x 2500 mm	2300 x 2800 mm	HPM2500
	2000 x 3000 mm	2300 x 3300 mm	HPM3000
Matelas cylindrique	2000 x Ø100 mm	2300 x 1200 mm	HPMC100
	2000 x Ø150 mm	2300 x 1400 mm	HPMC150
	2000 x Ø200 mm	2300 x 1600 mm	HPMC200



DÉCOUVREZ NOTRE NOUVEAU SITE WEB !

tyyny.fr





SELLERIE





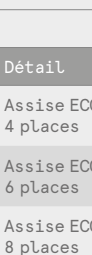



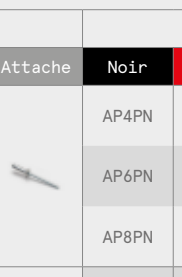



SELLERIE

**QUALITÉ, DURABILITÉ, CHOIX DE COLORIS,
TOUT TYPE D'APPAREIL...**

Notre volonté est de vous proposer le meilleur rapport qualité/prix du marché pour vos renouvellements d'assises et dossiers.



ADAPTABLE POMA

		Référence						
Détail		Attache	Noir	Rouge	Bleu clair	Bleu foncé	Vert clair	Gris
	Assise ECO 4 places		AP4PN	AP4PR	AP4PBC	AP4PBF	AP4PVC	AP4PG
	Assise ECO 6 places		AP6PN	AP6PR	AP6PBC	AP6PBF	AP6PVC	AP6PG
	Assise ECO 8 places		AP8PN	AP8PR	AP8PBC	AP8PBF	AP8PVC	AP8PG
	Assise confort 4 places		APC4PN	APC4PR	APC4PBC	APC4PBF	APC4PVC	APC4PG
	Assise confort 6 places		APC6PN	APC6PR	APC6PBC	APC6PBF	APC6PVC	APC6PG
	Assise confort 8 places		APC8PN	APC8PR	APC8PBC	APC8PBF	APC8PVC	APC8PG
	Assise enfant 4 places		APE4PN	APE4PR	APE4PBC	APE4PBF	APE4PVC	APE4PG
	Assise enfant 6 places		APE6PN	APE6PR	APE6PBC	APE6PBF	APE6PVC	APE6PG
	Assise enfant 8 places		APE8PN	APE8PR	APE8PBC	APE8PBF	APE8PVC	APE8PG
	Dossier individuel 4 places		DP4PN	DP4PR	DP4PBC	DP4PBF	DP4PVC	DP4PG
	Dossier individuel 6 places Type 1		DP6PT1N	DP6PT1R	DP6PT1BC	DP6PT1BF	DP6PT1VC	DP6PT1G
	Dossier individuel 6 places Type 2		DP6PT2N	DP6PT2R	DP6PT2BC	DP6PT2BF	DP6PT2VC	DP6PT2G
	Dossier individuel 6 places Type 3		DP6PT3N	DP6PT3R	DP6PT3BC	DP6PT3BF	DP6PT3VC	DP6PT3G
	Dossier individuel 8 places		DP8PN	DP8PR	DP8PBC	DP8PBF	DP8PVC	DP8PG
	Dossier unique 4 places		DPU4PN	DPU4PR	DPU4PBC	DPU4PBF	DPU4PVC	DPU4PG






ADAPTABLE LEITNER

		Référence						
Détail	Attache	Noir	Rouge	Bleu clair	Bleu foncé	Vert clair	Gris	
	Assise 4/6 places		AL4PN	AL4PR	AL4PBC	AL4PBF	AL4PVC	AL4PG
	Assise enfant 4/6 places		ALE4PN	ALE4PR	ALE4PBC	ALE4PBF	ALE4PVC	ALE4PG
	Dossier 4/6 places		DL4PN	DL4PR	DL4PBC	DL4PBF	DL4PVC	DL4PG
	Assise 6 places nouvelle génération		AL6PT1N	AL6PT1R	AL6PT1BC	AL6PT1BF	AL6PT1VC	AL6PT1G
	Dossier 6 places nouvelle génération		DL6PT1N	DL6PT1R	DL6PT1BC	DL6PT1BF	DL6PT1VC	DL6PT1G



ADAPTABLE SKIRAIL

Détail	Référence
Assise 4 places - Type 1 avec fixation : rivet	AS4PT1
Assise 4 places Type 2 avec fixation : oeillets + crochets + sandow	AS4PT2
Dossier 4 places Type 1 avec fixation : rivet	DS4PT1
Dossier 4 places Type 2 avec fixation : oeillets + crochets + sandow	DS4PT2













POUR TOUTE AUTRE DEMANDE
OU CHOIX DE COULEUR



NOUS CONSULTER
+33(0)4 77 40 21 30



ADAPTABLE LEITNER - POMA

		Référence						
	Détail	Attache	Noir	Rouge	Bleu clair	Bleu foncé	Vert clair	Gris
	Assise 4/6 places Type 1		ALP6PT1N	ALP4PT1R	ALP4PT1BC	ALP4PT1BF	ALP4PT1VC	ALP4PT1G
	Assise 4/6 places Type 2		ALP6PT2N	ALP4PT2R	ALP4PT2BC	ALP4PT2BF	ALP4PT2VC	ALP4PT2G
	Dossier 4/6 places Type 1		DLP6PT1N	DLP4PT1R	DLP4PT1BC	DLP4PT1BF	DLP4PT1VC	DLP4PT1G
	Dossier 4/6 places Type 2		DLP6PT2N	DLP4PT2R	DLP4PT2BC	DLP4PT2BF	DLP4PT2VC	DLP4PT2G
	Dossier 4/6 places Type 3		DLP6PT3N	DLP4PT3R	DLP4PT3BC	DLP4PT3BF	DLP4PT3VC	DLP4PT3G
	Dossier 4/6 places Type 4		DLP6PT4N	DLP4PT4R	DLP4PT4BC	DLP4PT4BF	DLP4PT4VC	DLP4PT4G
Nous consulter	Dossier unique 4 places		DLP4PN	DLP4PR	DLP4PBC	DLP4PBF	DLP4PVC	DLP4PG



LP type 1



LP type 2



LP type 3

**PENSEZ À PROTÉGER VOS ASSISES
ET DOSSIERS PENDANT L'ÉTÉ**

- VOIR P.37





ADAPTABLE DOPPELMAYR

	Détail	Référence					
		Noir	Rouge	Bleu clair	Bleu foncé	Vert clair	Gris
	Petite assise 4/6 places - Gauche	AD6PA1N	AD6PA1R	AD6PA1BC	AD6PA1BF	AD6PA1VC	AD6PA1G
	Petite assise 4/6 places - Droite	AD6PA2N	AD6PA2R	AD6PA2BC	AD6PA2BF	AD6PA2VC	AD6PA2G
	Grande assise 4/6 places - Gauche	AD6PB1N	AD6PB1R	AD6PB1BC	AD6PB1BF	AD6PB1VC	AD6PB1G
	Grande assise 4/6 places - Droite	AD6PB2N	AD6PB2R	AD6PB2BC	AD6PB2BF	AD6PB2VC	AD6PB2G
	Petite assise 4/6 places - Symétrique	AD6PSAN	AD6PSAR	AD6PSABC	AD6PSABF	AD6PSAVC	AD6PSAG
	Grande assise 4/6 places - Symétrique	AD6PSBN	AD6PSBR	AD6PSBBC	AD6PSBBF	AD6PSBVC	AD6PSBG



ADAPTABLE GARAVENTA

	Détail	Référence					
		Noir	Rouge	Bleu clair	Bleu foncé	Vert clair	Gris
	Assise 4 places Type 1	AG4PT1AN	AG4PT1AR	AG4PT1ABC	AG4PT1ABF	AG4PT1AVC	AG4PT1AG
		AG4PT1BN	AG4PT1BR	AG4PT1BBC	AG4PT1BBF	AG4PT1BVC	AG4PT1BG
	Assise 4 places Type 2	AG4PT2AN	AG4PT2AR	AG4PT2ABC	AG4PT2ABF	AG4PT2AVC	AG4PT2AG
		AG4PT2BN	AG4PT2BR	AG4PT2BBC	AG4PT2BBF	AG4PT2BVC	AG4PT2BG
Nous consulter	Dossier	DG4PT2AN	DG4PT2AR	DG4PT2ABC	DG4PT2ABF	DG4PT2AVC	DG4PT2AG
		DG4PT2BN	DG4PT2BR	DG4PT2BBC	DG4PT2BBF	DG4PT2BVC	DG4PT2BG

ACCESSOIRES

BAGUETTE ALU POUR
MONTAGE

Ref. SEL01

RIVET BOÎTE DE
250 PIÈCES

Ref. SEL02





ENTRETIEN ET
MAINTENANCE RM



ENTRETIEN ET MAINTENANCE RM

SELLERIE, BORNES DE CONTRÔLE, TAPIS, PANNEAUX...

Tous ces produits doivent être protégés pour une meilleure durabilité. Spécialisés dans les tissus techniques, nous avons les protections les mieux adaptées à vos besoins.



COUVERTURE ESTIVALE EN 1 PARTIE

Détail	Référence		
	Noir	Vert	Gris
3 places	CET3PN	CET3PV	CET3PG
4 places	CET4PN	CET4PV	CET4PG
6 places	CET6PN	CET6PV	CET6PG
8 places	CET8PN	CET8PV	CET8PG


Fixation : œillets + crochets + sandow



COUVERTURE ESTIVALE EN 2 PARTIES

Détail	Référence		
	Noir	Vert	Gris
3 places	CET3P2PN	CET3P2PV	CET3P2PG
4 places	CET4P2PN	CET4P2PV	CET4P2PG
6 places	CET6P2PN	CET6P2PV	CET6P2PG
8 places	CET8P2PN	CET8P2PV	CET8P2PG

Fixation : œillets + crochets + sandow



APPLICATION :
Exploitation estivale
VTT ou rénovation
temporaire





BORNE DE CONTRÔLE

Détail	Référence		
	Noir	Vert	Gris
Type Freemotion	HBC1	HBC1	HBC1
Type 370	HBC2	HBC2	HBC2
Autre sur demande	HBC	HBC	HBC

Fixation : oeillets + crochets + sandow



TAPIS ROULANT

Détail	Référence		
	Noir	Vert	Gris
Sur demande avec dimensions	HTRN	HTRV	HTRG

Fixation : oeillets sur le pourtour

POUR TOUTE AUTRE DEMANDE
OU CHOIX DE COULEUR



CONTACTEZ-NOUS
+33(0)4 77 40 21 30





HOUSSE THERMIQUE

Détail / Dimensions	Référence
Sur demande : communiquer hauteur/largeur	HOUSST

Fixation : oeillets + crochets + sandow
Système double peau



TOILE RETOUR DE PERCHE

Détail / Dimensions	Référence
Sur demande : communiquer hauteur/largeur	BRP

Sangle soudée sur le pourtour et oeillets




FILET D'ESTACADE

Détail	Référence
FILET NYLON Ø5mm Tresse polyamide fil de 4,75 mmm Maille de 100 mm Ralingue nylon Ø12mm sur le pourtour	ESTACADE



MODULE « INTERDICTION DE S'ASSEOIR »

Détail	Dimensions	Référence
Toile 680 g/m ² + oeillets + crochet + sandow	1300 x 350 mm	LTS130
	1500 x 400 mm	LTS150
En volume 	300 x 300 x 300 mm	LTS30



FILE D'ATTENTE ET
SIGNALÉTIQUE RM



FILE D'ATTENTE ET SIGNALÉTIQUE RM

BANDEROLES, POTAUX, ACCESSOIRES DE FIXATION.

Nous sommes en mesure de vous accompagner et vous apporter les solutions pour la réalisation de vos files d'attente.

Contactez-nous et prenons rendez-vous afin d'échanger sur vos projets.









BANDEROLES SUR MESURE + SYSTÈMES D'ATTACHE

1/ CHOISISSEZ VOTRE DIMENSION

Détail	
Sur piquet fibre	Se référer à la page banderole - VOIR P.14
Montage spécifique pour poteau	Tube aluminium - anneaux de levage - tendeurs Dimensions entre les points de fixation à communiquer

2/ CHOISISSEZ LA COULEUR

GRILLE TEINTÉE MASSE


					
ORANGE Ref. BT001	BLEU Ref. BT004	ROUGE Ref. BT010	VERT Ref. BT020	NOIR Ref. BT008	IN Ref. BT006

3/ COMMUNIQUEZ VOTRE TEXTE

4/ CHOISISSEZ VOTRE SYSTÈME D'ATTACHE



5/ POUR TOUTE DEMANDE

	CONTACTEZ-NOUS +33(0)4 77 40 21 30
---	---

ACCESSOIRES



TENDEUR

Ref. TEND1

Ref. TEND2



MAILLON

Ref. MAILLONRAPIDE



EMBOUT DE CORDAGE

Ref. EMB1



CORDAGE NOIR
Ø 30 mm

Ref. CORD30N



ENROULEUR



Détail	Réf.
Pour toile H500 et H300	ENR1
Pour toile H800	ENR2

ACCESSOIRES



COULISSEAU MÉTALLIQUE

Référence | Descriptif

COUL1	1 maillon
COUL2	2 maillons



POTEAU ACIER GALVANISÉ

Référence | Descriptif (Ø x L)

POT1	60 x 1300 mm - 4 maillons
POT11	60 x 1300 mm - 2 maillons
POT2	90 x 1500 mm - 4 maillons
POT21	90 x 1500 mm - 2 maillons

PROTECTION : GARE D'EMBARQUEMENT



Détail	Réf.
Tube métallique Ø88,9 x H3000 mm	POT3
Coulisseau Ø101,6 + maillon rapide	COUL3
Coulisseau 3 points de fixation	COUL4
Filet de protection	- VOIR P.16
Matelas de protection	- VOIR P.04





INFORMATIONS : REMONTÉE MÉCANIQUE



LEVER LES SPATULES

Ref. Dibond PAN12-23
Ref. ABS PAN11-23



BAISSER GARDE CORPS

Ref. Dibond PAN12-24
Ref. ABS PAN11-24



LEVER GARDE CORPS

Ref. Dibond PAN12-25
Ref. ABS PAN11-25



S'ASSEOIR

Ref. Dibond PAN12-26
Ref. ABS PAN11-26



SE LEVER

Ref. Dibond PAN12-27
Ref. ABS PAN11-27



1,25 M

Ref. Dibond PAN12-28
Ref. ABS PAN11-28



LÂCHER LA PERCHE GAUCHE

Ref. Dibond PAN12-29
Ref. ABS PAN11-29



LÂCHER LA PERCHE DROITE

Ref. Dibond PAN12-30
Ref. ABS PAN11-30



LÂCHER LA PERCHE D/G

Ref. Dibond PAN12-31
Ref. ABS PAN11-31



BATONS DANS 1 MAIN

Ref. Dibond PAN12-32
Ref. ABS PAN11-32



ARRIVÉE À ...M TK

Ref. Dibond PAN12-33
Ref. ABS PAN11-33



PRÉSENTEZ-VOUS PAR 1

Ref. Dibond PAN32-1
Ref. ABS PAN31-1



PRÉSENTEZ-VOUS PAR 2

Ref. Dibond PAN32-2
Ref. ABS PAN31-2



PRÉSENTEZ-VOUS PAR 3

Ref. Dibond PAN32-3
Ref. ABS PAN31-3



PRÉSENTEZ-VOUS PAR 4

Ref. Dibond PAN32-4
Ref. ABS PAN31-4



PRÉSENTEZ-VOUS PAR 6

Ref. Dibond PAN32-5
Ref. ABS PAN31-5



PRÉSENTEZ-VOUS PAR 8

Ref. Dibond PAN32-6
Ref. ABS PAN31-6



ARRIVÉE À ...M TS

Ref. Dibond PAN32-7
Ref. ABS PAN31-7



TAPIS D'EMBARQUEMENT

Ref. Dibond PAN32-8
Ref. ABS PAN31-8



EMBARQUER MILIEU DU TS

Ref. Dibond PAN32-9
Ref. ABS PAN31-9



ZONE D'EMBARQUEMENT

Ref. Dibond PAN32-10
Ref. ABS PAN31-10



ZONE DE DÉBARQUEMENT

Ref. Dibond PAN32-11
Ref. ABS PAN31-11



BOUTON D'URGENCE

Ref. Dibond PAN32-12
Ref. ABS PAN31-12



INTERDICTIONS : REMONTÉE MÉCANIQUE



SE LEVER

Ref. Dibond PAN12-12
Ref. ABS PAN11-12



BALANCER TS

Ref. Dibond PAN12-13
Ref. ABS PAN11-13



SAC À DOS DEVANT

Ref. Dibond PAN12-14
Ref. ABS PAN11-14



ZIGZAG TK

Ref. Dibond PAN12-15
Ref. ABS PAN11-15



LÂCHER LA PERCHE

Ref. Dibond PAN12-16
Ref. ABS PAN11-16



BALANCER TC

Ref. Dibond PAN12-17
Ref. ABS PAN11-17



SE PENCHER TC

Ref. Dibond PAN12-18
Ref. ABS PAN11-18



JETER TC

Ref. Dibond PAN12-19
Ref. ABS PAN11-19



TAPIS ROULANT

Ref. Dibond PAN12-20
Ref. ABS PAN11-20



FEU

Ref. Dibond PAN12-21
Ref. ABS PAN11-21



FUMER

Ref. Dibond PAN12-22
Ref. ABS PAN11-22





ESSAI EN
CHARGE



ESSAI EN CHARGE

TESTER, FIABILISER ET SÉCURISER

TYNY vous fournit les outils nécessaires à la réussite des tests et des certifications en vigueur.



SAC DE LESTAGE

Détail	Référence
15 kg - 1 poignée	LEST1P
20 kg - 2 poignées	LEST2P



CITERNE À EAU

Détail	Capacité en litres	Référence
télesiège 2 places	160	CE160
télesiège 3 places	240	CE240
télesiège 4 places	320	CE320
télesiège 6 places	480	CE480
télécabine	1000	CE1000

ACCESSOIRES



VANNE 1/4 DE TOUR

Ref. CHA01



RACCORD POMPIER

Ref. CHA02



BOUCHON D'ÉVACUATION

Ref. CHA04



POIGNÉE

Ref. CHA05



POIGNÉE PLASTIQUE


Ref. CHA06



REVÊTEMENT SOL


ZONE D'ACCUEIL, ESPACE D'ATTENTE ET GARE D'EMBARQUEMENT.

Nos différents revêtements vous permettent d'aménager au mieux ces espaces pour le confort de vos clients.




DALLE BERGO ULTIMATE

Référence	Dimensions	Coloris
RSDB-U-N	375 x 375 x 12,4 mm	●
RSDB-U-R	375 x 375 x 12,4 mm	●
RSDB-U-G	375 x 375 x 12,4 mm	●
RSDB-U-B	375 x 375 x 12,4 mm	●
RSDB-U-V	375 x 375 x 12,4 mm	●
RSDB-U-BL	375 x 375 x 12,4 mm	○



JOINT DE DILATATION ULTIMATE

Référence	Dimensions	Coloris
RSJDD-U-N	375 x 50 x 12,4 mm	●
RSJDD-U-R	375 x 50 x 12,4 mm	●
RSJDD-U-G	375 x 50 x 12,4 mm	●
RSJDD-U-B	375 x 50 x 12,4 mm	●
RSJDD-U-V	375 x 50 x 12,4 mm	●
RSJDD-U-BL	375 x 50 x 12,4 mm	○



SKITRAX


Référence	Dimensions	Coloris
RSDSR	247 x 247 x 31 mm	●
RSDSB	247 x 247 x 31 mm	●
RSDSV	247 x 247 x 31 mm	●
RSDSBL	247 x 247 x 31 mm	○



DALLE CAOUTCHOUC EMBOÎTABLE*

Référence	Dimensions	Coloris
RSCE	1530 x 910 x 10 mm	●

* Matière recyclée



CAILLEBOTIS CAOUTCHOUC

Référence	Dimensions	Coloris
RSCC	1500 x 1000 x 22 mm	●
RSCC-PMR	1484 x 1000 x 22 mm	●



NORME ACCESSIBILITÉ PMR





[NOUVEAU]

NOTRE ENGAGEMENT ÉCO-RESPONSABLE

NOTRE DÉMARCHE

Depuis déjà plusieurs années, nous avons mis en place une démarche éco-responsable : que ce soit au niveau de nos approvisionnements avec la sélection de fournisseurs français et Européens pour une meilleure traçabilité de la provenance de nos matières premières ; ou au niveau de nos déchets industriels par la valorisation de nos résidus de mousse, compactés et intégrés dans un parcours de seconde vie.

Aujourd'hui, nous cherchons à aller toujours plus loin afin de limiter l'empreinte écologique de nos produits. Pour cela, nous avons travaillé à la mise en place d'une économie circulaire à l'aide de nouveaux processus de valorisation pour répondre à vos attentes et aux besoins émergents de vos secteurs d'activité.

TTYNY s'appuie aujourd'hui sur de nouveaux partenariats avec des industries spécialisées dans le recyclage de la mousse pour proposer à l'ensemble de nos clients une réelle solution de gestion des déchets. Nous proposons ainsi la collecte de nos produits à renouveler et leur acheminement vers un centre de recyclage et de valorisation.

COMMENT ALLER PLUS LOIN DANS LA DÉMARCHÉ DE RECYCLAGE ?

Notre investissement en faveur de cette démarche éco-responsable et écologique est avant tout issu de valeurs qui sont chères à l'ensemble de notre équipe. Partie prenante des échanges économiques et sociétaux de notre époque et de leur évolution, la marque TTYNY est résolument ancrée dans la modernité et consciente des enjeux de notre siècle, qu'ils soient environnementaux, éthiques ou humains.

La réflexion a été d'intégrer cette même mousse recyclée dans nos produits neufs et ce, conformément aux exigences des bureaux de contrôle et d'homologation au sein desquels tous nos produits éco-conçus sont envoyés en test afin de valider leur conformité aux différentes normes qui encadrent les espaces de sports et loisirs que nous aménageons. Fabriquer une mousse recyclée représente aujourd'hui une empreinte écologique 20 fois inférieure à la fabrication d'une mousse neuve.

DEVENEZ GRYYN À NOS CÔTÉS

POUR DÉCOUVRIR NOTRE DÉMARCHÉ [TTYNY.FR]



Mousse récupérée au préalable et à recycler



Nouvelle mousse recyclée fournie



Complexe mousse habituelle en PU et tranche de mousse recyclée 15 cm



NOS SERVICES


À VOTRE SERVICE !

Au-delà de notre accompagnement quotidien pour la réussite de vos projets, TYNY souhaite vous apporter une assistance totale grâce à différents services.



L'ÉQUIPE COMMERCIALE
Dédiée et mobile sur toute la France afin de vous conseiller au plus juste : **L'assurance d'un projet sans surprises.**

01



LE SERVICE RELÈVE DE COTES
3 FORMATS

ASSISTANCE À RELEVÉ DE COTES
Nous vous accompagnons dans le relevé de cotes de votre projet afin d'assurer sa bonne réalisation.

RELEVÉ DE COTES
Nous prenons en charge l'ensemble du relevé de cotes sur site.

SCANNER 3D
Nos partenaires spécialisés se rendent directement chez vous pour réaliser un scanner complet de vos infrastructures.

02



LE PROGRAMME GRYN®
Nous développons un réseau de ramasse afin de vous soulager des démarches d'évacuation de vos produits usagés et de les intégrer dans les meilleurs réseaux de recyclage possibles.

03



LA MAÎTRISE DES DÉLAIS
Nous nous efforçons d'améliorer chaque jour notre process de production afin de maîtriser au mieux nos délais de livraison.

04



LA LIVRAISON & L'INSTALLATION
Nos équipes de poseurs professionnels peuvent assurer la réception et l'installation de tous nos produits. **N'hésitez pas à nous solliciter.**

05



L'ENTRETIEN
Afin d'optimiser la longévité de nos produits, Tynty vous propose différentes solutions d'entretien au travers de nos forfaits de maintenance.

06



LA MAINTENANCE
Conseil, entretien, réparation... Tynty vous propose aujourd'hui différents forfaits de maintenance en fonction de vos besoins.

07

RETROUVEZ TOUS LES UNIVERS TYNY®

[TYNY.FR]



[MOUNTAIN]



[CLIMBING]



[KIDS]



[ADVENTURE PARK]



[PROTECT]

TYINY®, LA GRIFFE DU HAUT NIVEAU

TYINY en finnois ça veut dire
« oreiller ». Mais pour vous,
ça signifie surtout

**PROTECTION ET AMÉNAGEMENT DE VOS ESPACES
SPORTS & LOISIRS.**

Mais pourquoi un ours pour incarner
la marque ? Parce qu'on aime sa force
tranquille sans doute.

Mais surtout parce que nous déployons
une énergie et une exigence pour vous
apporter les produits de protection
et d'aménagement les plus efficaces
et performants du marché.

NOTRE LEITMOTIV ?

Vous garantir le plus haut niveau de
sécurité et de qualité pour vos espaces
de sports et loisirs. Avec TYINY
comme oreiller, une chose est sûre :
vous allez pouvoir dormir tranquille !



Tél. +33(0)4 77 40 21 30
contact@tyiny.fr
ZI du Bec - Rue jacquard,
42500 Le Chambon-Feugerolles
FRANCE

The text "TYINY.FR" is written vertically in white, uppercase letters on a dark blue rectangular background.